



Kuulokkeet

EPH-WS 01

KÄYTTÖOHJE

Julkaisija:

Yamaha

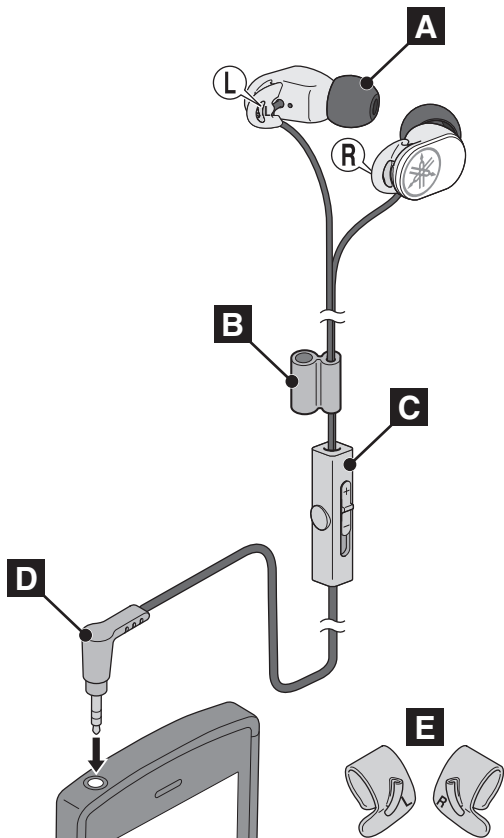
Kaikki oikeudet pidätetään.

Käyttöohjeen tiedot perustuvat sen tekohetkellä oleviin tuotetietoihin.

Ominaisuus- tai varustemuutokset ovat mahdollisia. Emme vastaa muutoksista.



Katso “Osat / käyttö” s. 3.



FCC INFORMATION (for US customers)

1 IMPORTANT NOTICE: DO NOT MODIFY THIS UNIT!

This product, when installed as indicated in the instructions contained in this manual, meets FCC requirements. Modifications not expressly approved by Yamaha may void your authority, granted by the FCC, to use the product.

2 IMPORTANT: When connecting this product to accessories and/or another product use only high quality shielded cables. Cable/s supplied with this product MUST be used. Follow all installation instructions. Failure to follow instructions could void your FCC authorization to use this product in the USA.

3 NOTE: This product has been tested and found to comply with the requirements listed in FCC Regulations, Part 15 for Class "B" digital devices. Compliance with these requirements provides a reasonable level of assurance that your use of this product in a residential environment will not result in harmful interference with other electronic devices.

This equipment generates/uses radio frequencies and, if not installed and used according to the instructions found in the users manual, may cause interference harmful to the operation of other electronic devices.

Compliance with FCC regulations does not guarantee that interference will not occur in all installations. If this product is found to be the source of interference, which can be determined by turning the unit "OFF" and "ON", please try to eliminate the problem by using one of the following measures:

Relocate either this product or the device that is being affected by the interference.

Utilize power outlets that are on different branch (circuit breaker or fuse) circuits or install AC line filter/s.

In the case of radio or TV interference, relocate/reorient the antenna. If the antenna lead-in is 300 ohm ribbon lead, change the lead-in to coaxial type cable.

If these corrective measures do not produce satisfactory results, please contact the local retailer authorized to distribute this type of product. If you can not locate the appropriate retailer, please contact Yamaha Corporation of America A/V Division, 6600 Orangethorpe Ave., Buena Park, CA 90620, USA.

The above statements apply ONLY to those products distributed by Yamaha Corporation of America or its subsidiaries.

~~This device complies with part 15 of the FCC Rules.~~

Operation is subject to the following two conditions: (1) This device may not cause harmful interference, and (2) this device must accept any interference received, including interference that may cause undesired operation.

NOTICE

This equipment has been tested and found to comply with the limits for a Class B digital device, pursuant to part 15 of the FCC Rules. These limits are designed to provide reasonable protection against harmful interference in a residential installation.

This equipment generates, uses and can radiate radio frequency energy and, if not installed and used in accordance with the instructions, may cause harmful interference to radio communications. However, there is no guarantee that interference will not occur in a particular installation. If this equipment does cause harmful interference to radio or television reception, which can be determined by turning the equipment off and on, the user is encouraged to try to correct the interference by one or more of the following measures:

- Reorient or relocate the receiving antenna.
- Increase the separation between the equipment and receiver.
- Connect the equipment into an outlet on a circuit different from that to which the receiver is connected.
- Consult the dealer or an experienced radio/TV technician for help.

This equipment complies with FCC/IC radiation exposure limits set forth for uncontrolled equipment and meets the FCC radio frequency (RF) Exposure Guidelines and RSS-102 of the IC radio frequency (RF) Exposure rules. This equipment has very low levels of RF energy that it deemed to comply without maximum permissive exposure evaluation (MPE). But it is desirable that it should be installed and operated with at least 20 cm and more between the radiator and person's body.

This transmitter must not be co-located or operated in conjunction with any other antenna or transmitter.

FCC CAUTION

Change or modifications not expressly approved by the party responsible for compliance could void the user's authority to operate the equipment.

This device complies with Industry Canada licence-exempt RSS standard(s).

Operation is subject to the following two conditions:

- (1) this device may not cause interference, and
- (2) this device must accept any interference, including interference that may cause undesired operation of the device.

This device and its antenna(s) must not be co-located or operated in conjunction with any other antenna or transmitter, except tested built-in radios. The County Code Selection feature is disabled for products marketed in the US/Canada.

FOR CANADIAN CUSTOMERS

This Class B digital apparatus complies with Canadian ICES-003.
CAN ICES-3(B)/NMB-3(B)

Kiitos, kun valitsit YAMAHA-laitteen.

Lue tämä käyttöohje huolella, jotta opit käyttämään laitteen hienompiakin toimintoja. Säilytä käyttöohje tulevaa tarvetta varten.

VAROITUS VAKAVASTA VAARASTA

- **Älä käytä kuulokkeita ajaessasi autolla tai polkupyörällä.**
Vältä käyttöä tilanteissa, joissa kuuleminen on tärkeää, kuten rautatie-risteyksessä ja rakennustyömaalla. Onnettomuusriski kasvaa, mikäli et kuule ympäristön ääniä.
 - Älä riko USB-virtajohtoa.
 - Älä laita mitään raskasta sen päälle.
 - Älä kiinnitä sitä niiteillä.
 - Älä muunna sitä.
 - Älä sijoita sitä lähelle kuumenevaa laitetta.
 - Älä venytä sitä.
- Jos kaapelin johdot näkyvät eristeen alta, seurauksena on tulipalo- ja sähköiskun vaara.
- Älä lataa laitetta, jos se vuotaa.
Seurauksena voi olla oikosulusta aiheutuva sähköisku, tulipalo tai toimintahäiriö.
 - Jos laite putoaa tai menee rikki, sinun täytyy pyytää myyjää tarkastamaan ja korjaamaan laite. Käytön jatkaminen voi johtaa tulipaloon tai sähköiskuun.
 - Älä pura tai muunna tätä laitetta.
Seurauksena voi olla tulipalo tai sähköisku. Pyydä myyjää järjestämään laitteen korjauksen ja muut muutokset.

VAROITUS

* Kuulovauriota koskeva varoitus

- Vältä kuulokkeiden jatkuvaa käyttöä kovalla äänenvoimakkuudella. Muuten seurauksena voi olla kuulovaurio. Kuulokkeiden käyttö pitkään kovalla äänenvoimakkuudella voi aiheuttaa kuulovaurion. Älä ylitä seuraavia käyttörajoja: 40 tuntia/viikko voimakkuudella 80 dB(A) tai 5 tuntia/viikko voimakkuudella 89 dB(A).
- Säädä äänenvoimakkuus laitteesta hiljaiseksi, ennen kuin kytket kuulokkeet.

* Turvallisuustietoja

- Mikäli kuulokkeet aiheuttavat ihoärsytystä, lopeta niiden käyttö heti.
- Säilytä tuote lasten ulottumattomissa, sillä siinä on tukehtumisvaaran aiheuttavia osia.
- Älä käytä kuulokkeita, jos kuuloketulppa on irti tai rikki. Muuten seurauksena voi olla vammautuminen tai sairastuminen.
- Kiinnitä kuuloketulpat hyvin kuulokkeisiin. Jos kuuloketulppa irtoaa ja jää korvakäytävään, seurauksena voi olla vamma tai sairastuminen.
- Älä vie kuulokkeita lähelle kelloa, magneetikorttia tai muuta esinettä, johon tämän laitteen magneettikenttä saattaa vaikuttaa. Magneettikenttä saattaa tuhota sen sisältämän datan.

- Kun irrotat USB-johdon, älä vedä johdosta. Jos johto menee rikki, seurauksena voi olla tulipalo tai sähköisku.
- Älä pane tätä laitetta suoraan auringonvalon tai poikkeuksellisen kuumaan paikkaan (kuten lämmittimen lähelle). Lämpötila voi vaurioittaa laitteen rakennetta, pintaa tai elektroniikkaa aiheuttaen tulipalon.

Tietoja käytöstä

- Lue myös niiden laitteiden käyttöohjeet, joita käytät tämän tuotteen kanssa.
- Kun irrotat tämän laitteen liittimen toisesta laitteesta, vedä liittimestä, älä johdosta. Johdon taittaminen tai vetäminen voi rikkoa sen.
- Älä pura kuulokkeita. Älä käytä kuulokkeita, jos ne eivät toimi normaalisti.
- Korvissa saattaa tuntua pistelyä sellaisilla maantieteellisillä alueilla, joissa ilma on erittäin kuivaa. Ilmiö ei ole kuulokkeiden toimintahäiriö, vaan johtuu staattisesta sähköstä kehossasi tai kytketyssä laitteessa.
- Jos kuuloketulpat eivät ole kunnolla korvakäytävässä, et välttämättä kuule bassoa selvästi. Nauti parhaasta mahdollisesta äänenlaadusta sovitamalla kuuloketulpat parhaalla mahdollisella tavalla korviisi. Voit esimerkiksi vaihtaa huonosti istuvan kuuloketulpan sopivan kokoiseen kuuloketulppaan.
- Puhdista kuulokkeet pehmeällä, kuivalla liinalla. Likainen liitin voi säröyttää äänen.
- Suojaa kuulokkeet suoralta auringonvalolta, lialta, kuumalta ja kosteudelta.
- Älä jätä ihoa *Bluetooth*-vastaanottimen klipsin väliin.

Kohteliaisuus

Älä käytä kuulokkeita liian kovalla äänenvoimakkuudella julkisella paikalla. Kuulokkeista kuuluvat äänet häiritsevät muita.

CE-merkitty laite vastaa seuraavien direktiivien vaatimuksia: R&TTE Directive (1999/5/EC), EMC Directive (2001/108/EC), Low Voltage Directive (2006/95/EC); laatija Euroopan komissio.

* Laite, jonka testivaatimukset on ilmoitettu julkaisussa EN60950-1:2006+A11:2009 +A1:2010+A12:2011, täytyy alistaa audiotesteille julkaisun EN50332 mukaan. Tämän laitteen on testeissä todettu täyttävän äänenpainevaatimukset (Sound Pressure Level) soveltuvan standardin EN50332-1 ja/tai EN50332-2 mukaan.



VAROITUS! Pysyvä kuulovaurio voi aiheutua kuulokkeiden pitkäaikaisesta käytöstä kovalla äänenvoimakkuudella. Varoitus vakavasta vaarasta: Mahdollisen kuulovaurion välttämiseksi älä kuuntele kuulokkeilla kovaa ääntä kauan.

Tämä tuote vastaa direktiiviä 2002/95/EC (Euroopan parlamentti & Eurooppa-neuvosto 27.1.2003), joka muutoksineen käsittelee tiettyjen vaarallisten aineiden käytön rajoittamista sähkö- ja elektroniikkalaitteissa (RoHS).

Valmistaja, Yamaha Music Europe GmbH, ilmoittaa, että tämä laite on direktiivin 1999/5/EY oleellisten vaatimusten ja sitä koskevien direktiivin muiden ehtojen mukainen.

Yamaha Music Europe GmbH.

Siemensstr. 22-34 25462 Rellingen, Germany

Tel: +49-4101-303-0



Tietoa kuluttajalle vanhojen laitteiden ja käytettyjen paristojen keräyksestä ja hävityksestä



Nämä merkit tuotteessa, pakkausmateriaalissa ja/tai dokumenteissa tarkoittavat, että käytetty sähkö- ja elektroniikkalaitetta sekä paristoja/akkuja ei saa hävittää sekajätteenä.



Vanhat tuotteet ja käytetyt paristot käsitellään, kerätään ja kierrätetään oikein, kun ne toimitetaan tähän tarkoitukseen suunniteltuun keräyspisteeseen kansallisen lainsäädännön sekä direktiivien 2002/96/EY ja 2006/66/EY mukaisesti..



Kun hävität tuotteet ja paristot asianmukaisesti, autat säästämään arvokkaita luonnonvaroja ja estämään ihmisten terveydelle ja ympäristölle mahdollisesti haitallisia vaikutuksia, joita vääränlainen jätteenkäsittely voi aiheuttaa.



Lisätietoa vanhojen tuotteiden ja paristojen keräyksestä ja kierrätyksestä saat paikallisviranomaisilta, paikallisesta jätehuoltoyhdistyksestä ja tämän laitteen myyjältä.

Pb

EU:n ulkopuolella

Nämä merkit ovat käytössä vain EU:ssa. Kysy oikea jätteenhävitystapa viranomaisilta tai jälleenmyyjältä.

Paristomerkintää koskeva huomautus (kaksi alinta merkintää):

Tämä merkki voi olla käytössä yhdessä kemiallisen merkinnän kanssa.

Siinä tapauksessa se noudattaa kyseistä kemikaalia koskevan direktiivin vaatimuksia.



VÄÄRÄNTYYPPIINEN PARISTO AIHEUTTAA RÄJÄHDYSVAARAN
Hävität käytetyt paristot ohjeiden mukaan.

Ominaisuudet

- Voit nauttia musiikista langattomasti *Bluetooth*-yhteyden kautta.
- Laitteessa on sisäinen mikrofoni, joten voit vastata puheluihin.
- Mukana toimitetut kuuloketulpat varmistavat kuulokkeiden hyvän istuvuuden jopa urheilun aikana.
- Vettä hylkivät kuulokkeet ovat hyödylliset urheiltaessa, sillä silloin ei tarvitse murehtia hien tai sateen vaikutuksesta kuulokkeisiin.

Osat / käyttö

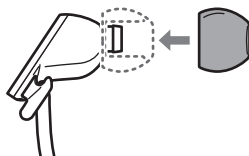
Pane L-kirjaimella merkitty kuuloke vasempaan, R-kirjaimella merkitty kuuloke oikeaan korvaan.

Katso myös kuvaa sivulla P. ii tämän käyttöohjeen alussa.

A Kuuloketulpat

Kuuloketulpan vaihtaminen

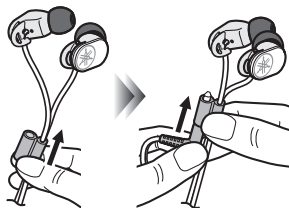
Kuuloketulppien käyttö on suositeltavaa. Mukana toimitetaan neljä erikokoista kuuloketulppaa (L, M, S, XS). S-kokoiset ovat toimitushetkellä kiinnitettyinä kuulokkeisiin. Käytä sinulle parhaiten sopivaa kokoa.



B Älykäs johtolukko

Käyttö

Kun et käytä kuulokkeita, liu'uta johdon sotkeutumisen estävä älykäs johtolukko ylös asti. Kiinnitä liitin lukkoon, niin johto ei sotkeudu.



C L-liitin

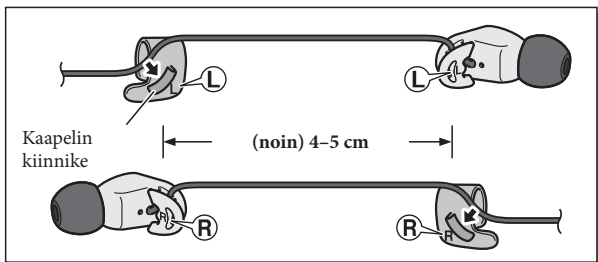
D Sanka (s. 3)

E *Bluetooth*-vastaotin (s. 3)

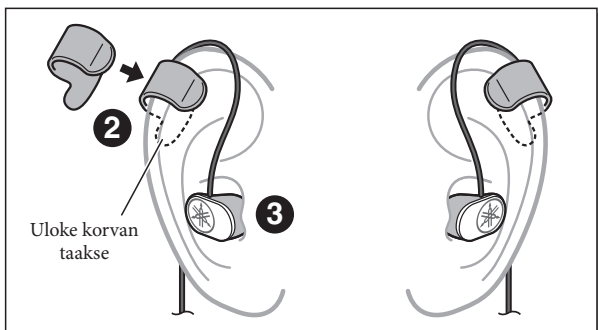
Sanka

Mukana on oikean- ja vasemmanpuoleinen sanka.

1 Pujota johto sangan kiinnittimestä.



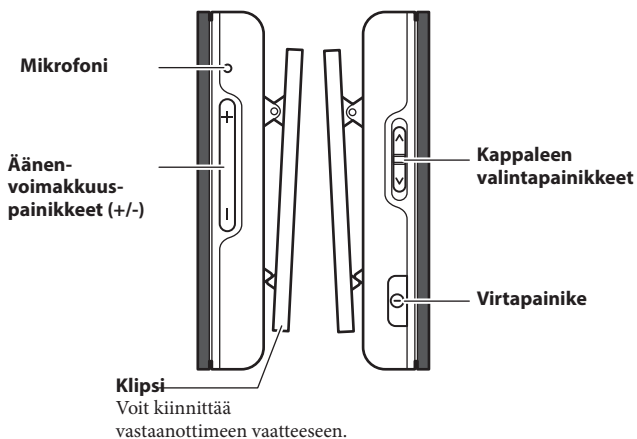
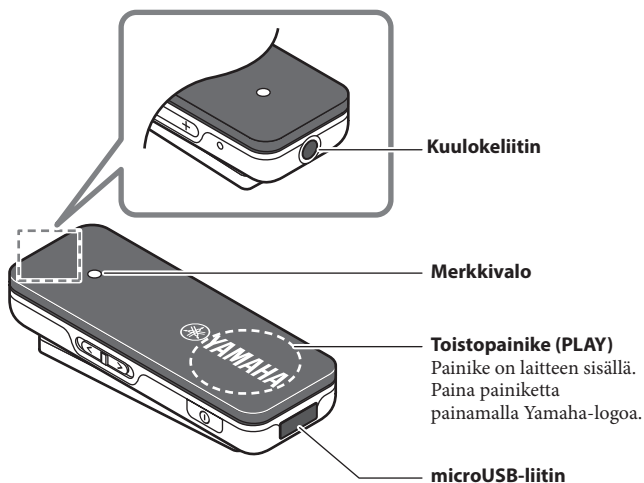
2 Sovita sanka korvaan siten, että ulkoneva osa jää korvan taakse. Kiinnittimen kautta kulkeva johto roikkuu korvan takana.



3 Säädä johdon pituus ja pane kuulokkeet korviin.

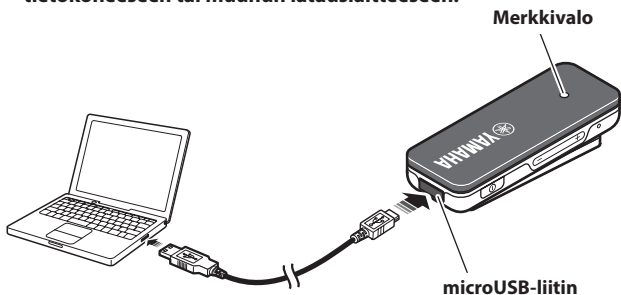
Bluetooth-vastaanottimen käyttäminen

Laiteosien kuvaus



Lataaminen

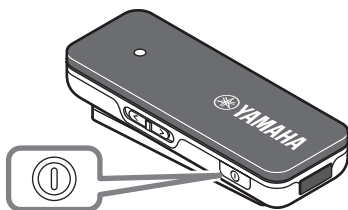
Mukana toimitetulla USB-johdolla voit kytkeä vastaanottimen tietokoneeseen tai muuhun latauslaitteeseen.



- Merkkivalo vilkkuu punaisena latauksen aikana. Kun lataus on valmis, merkkivalo muuttuu siniseksi.
- Lataus on valmis noin kahden tunnin kuluttua.

Virran käynnistäminen/sammuttaminen

Pidä painettuna virtapainike (noin kahden sekunnin ajan).



Virtapainike



Kuulokkeista kuuluu melodia.

Virransyötön tarkastus

Ellet ole varma, onko vastaanotin toimintatilassa (esimerkiksi jos merkkivalo ei pala), voit tarkastaa toimintatilan näin.

Paina hetki mitä tahansa painiketta, paitsi toistopainiketta.

Jos merkkivalo vilkahtaa kerran tai kaksi kertaa, virta on päällä.

Bluetooth-laitteen rekisteröinti (pariliitos)

“Pariliitos” on vaihe, jossa *Bluetooth*-laite rekisteröidään vastaanottimeen. Sinun pitää muodostaa pariliitos, jos käytät *Bluetooth*-yhteyttä ensimmäisen kerran tai jos pariliitoksen tiedot on poistettu.

1. Sammuta vastaanottimesta virta.

2. Pidä painettuna virtapainike (noin neljän sekunnin ajan).

Merkkivalo vilkkuu nopeasti; vastaanotin odottaa pariliitoksen muodostusta.

3. Käynnistä pariliitoksen muodostus *Bluetooth*-laitteestasi (lue ohjeet *Bluetooth*-laitteesi käyttöohjeesat).

1. Avaa *Bluetooth*-laitteesi *Bluetooth*-asetukset.

2. Mikäli *Bluetooth*-toiminto on pois käytöstä, salli se.

3. Valitse tunnistettujen laitteiden listasta “EPH-BR01 Yamaha” klikkaamalla sitä.

Pariliitos on valmis.



- Tämä vastaanotin pystyy muodostaamaan pariliitoksen kahdeksaan *Bluetooth*-laitteeseen. Yhdeksäs pariliitos korvaa sen *Bluetooth*-yhteyden tiedot, jota ei ole käytetty pisimpään aikaan.
- Vastaanotin odottaa pariliitoksen muodostusta kolme minuuttia.
- Jos laite pyytää salasanaa, kirjoita numerot “0000”

Bluetooth-yhteydenmuodostus

Kytke vastaanottimeen virta.

Bluetooth -yhteys muodostuu viimeksi kytkettynä olleeseen *Bluetooth* -laitteeseen.



- Ellei yhteys muodostu automaattisesti, paina lyhyesti virtapainiketta yhden kerran.
- Jos sammutat *Bluetooth*-toiminnon *Bluetooth*-laitteesta, *Bluetooth*-yhteys ei muodostu kyseiseen laitteeseen vastaanottimen käynnistämisen jälkeen.

Bluetooth-yhteyden katkaiseminen

Jos *Bluetooth*-yhteys on muodostettu, voit päättää sen kahdella eri tavalla.

- Sammuta vastaanottimesta virta.
- Päätä *Bluetooth*-yhteys *Bluetooth*-laitteesta.

Musiikin kuuntelu

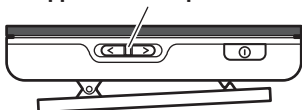
Käytä seuraavia painikkeita.



Äänenvoimakkuuspainikkeet (+/-)



Kappaleen valintapainikkeet



Toisto (PLAY)	Paina kerran. * Jos haluat valita tietyn kappaleen ja toistaa sen, tee valinta <i>Bluetooth</i> -laitteesta.
Tauko (PAUSE)	Paina kerran kappaleen toistosta aikana.
Seis (STOP) (vain, jos toinen laite tukee tätä toimintoa)	Pidä painettuna toistopainike (PLAY) (noin kahden sekunnin ajan).
Seuraava kappale	Työnnä painiketta kohti [<]-merkkiä.
Edellinen kappale	Työnnä painiketta kohti [>]-merkkiä.
Äänen-voimakkuuden säätö	Paina +/- -painiketta.

Puhelimen käyttö

Käytä seuraavia painikkeita.

Puhelun vastaanottaminen	Kun puhelin soi, paina kerran toistopainiketta (PLAY).
Puhelun päättäminen	Paina puhelun aikana kerran toistopainiketta (PLAY).
Tulevan puhelun ohittaminen	Kun puhelin soi, pidä toistopainike (PLAY) painettuna, kunnes kuuluu merkkiäni.
Audiosignaalin valinta (kuulokkeet tai <i>Bluetooth</i>-laite)	Paina puhelun aikana nopeasti kaksi kertaa toistopainiketta (PLAY).

Ääniohjaus / Siri

Paina nopeasti kaksi kertaa toistopainiketta (PLAY).

Ääniohjaus / Siri käynnistyy.



Toimintoa voi käyttää vain, jos toinen laite tukee Siriä tai muuta ääniohjausta.

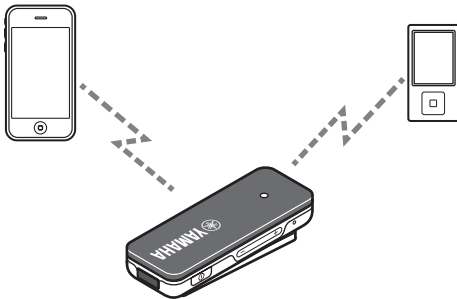
Merkkivalon antamat tiedot

Merkkivalo kertoo vastaanottimen toimintatilasta.

Vastaanottimen toimintatila	Merkkivalo
Virta kytkeytyy päälle	Valo palaa 2,5 sekunnin ajan
Virta kytkeytyy pois päältä	Valo palaa 2,5 sekunnin ajan
Odottaa pariliitosta	Vilkkuu nopeasti
Ei Bluetooth-yhteyttä (virta päällä)	Vilkkuu hitaasti
Soittaa musiikkia	Vilkahtaa kahdesti 2,5 sekunnin välein
Puhelu kesken	Vilkahtaa kerran 2,5 sekunnin välein

Käyttää monia Bluetooth-laitteita (monilaiteyhteys)

Laitteella voi olla samanaikaisesti yhteys kahteen Bluetooth-laitteeseen.



- Jos haluat muodostaa Bluetooth-yhteyden toiseen laitteeseen, käynnistä pariliitos kyseisestä Bluetooth-laitteesta.
- Toisen Bluetooth-laitteen audiosignaalin voit valita valitsemalla musiikin toiston

tai toiston lopettamisen.

Vianmääritys

Mikäli vikaa ei ole mainittu luettelossa tai ohjeista ei ole apua, ota yhteys lähimpään valtuutettuun Yamaha-jälleenmyyjään tai -huoltoon.

Ongelma	Tee näin
Ei ääntä / Ääni kuuluu vain toisesta kuulokkeesta	<ul style="list-style-type: none">• Varmista, että liitin on kytketty kunnolla kuulokeliittimeen.• Tarksta, että <i>Bluetooth</i>-yhteys on vastaanottimen ja <i>Bluetooth</i>-laitteen välillä.• Varmista, että <i>Bluetooth</i>-laite ohjaa äänen vastaanottimeen (EPH-BR01 Yamaha).• Varmista, ettei <i>Bluetooth</i>-laitteen äänenvoimakkuus ole minimissä.
<i>Bluetooth</i>-yhteyden muodostaminen ei onnistu.	<ul style="list-style-type: none">• Varmista, että <i>Bluetooth</i>-laitteen <i>Bluetooth</i>-toiminto on käytössä.• Ellet pysty muodostamaan yhteyttä, käynnistä pariliitoksen muodostus uudestaan.

Tekniset tiedot

<i>Bluetooth</i> -versio	Versio 4.0
Tuetut profiilit	A2DP, AVRCP, HFP, HSP
Rekisteröitävien laitteiden lukumäärä	Enintään kahdeksan laitetta (kaksi samanaikaista yhteyttä)
Tuetut koodekit	SBC, aptX®
Maksimietäisyys tiedonsiirtoa varten	noin 10 m (Class 2)
Sisäinen ladattava akku	litiumpolymeeriakku
Latausaika	noin 2 tuntia
Yhtäjaksoinen valmiustila	noin 160 tuntia
Yhtäjaksoinen puheaika	noin 5 tuntia*
Yhtäjaksoinen musiikin toisto-aika	noin 5 tuntia*

* Käyttöolosuhteet vaikuttavat

* Teknisiä ominaisuuksia ja ulkoasua saatetaan muuttaa ilman ennakoilmoitusta.

* © 2013 CSR plc ja sen konserniyritykset.

aptX® -merkki ja aptX-logo ovat CSR plc:n tai sen konserniyritysten tavaramerkkejä, ja ne on saatettu rekisteröidä yhdellä tai usemmalla

lainkäyttöalueella

- * Siri on Apple Inc.:n rekisteröity tavaramerkki Yhdysvalloissa ja muissa maissa.

Bluetooth

- *Bluetooth* on langaton tiedonsiirtotekniikka enintään noin 10 metrin päässä toisistaan oleville laitteille. Se käyttää 2.4 GHz:n taajuuskaistaa, jota voidaan käyttää ilman lisenssiä.
- *Bluetooth* on rekisteröity tavaramerkki, jonka omistaa *Bluetooth SIG* ja jota Yamaha käyttää lisenssisopimuksen mukaisesti.

Bluetooth-yhteyden hallinta

- *Bluetooth*-yhteensopivien laitteiden käyttämä 2.4 GHz:n taajuuskaista on radiotaajuuskaista, jota käyttävät monet erilaiset laitteet. Vaikka *Bluetooth*-yhteensopivat laitteet käyttävät tekniikkaa, joka minimoi vaikutuksen muihin samaa radiokaistaa käyttäviin laitteisiin, mahdollinen vaikutus voi kuitenkin vähentää viestintäyhteyden nopeutta ja etäisyyttä ja joissakin tapauksissa häiritä yhteyttä.
- Signaalin siirtonopeus ja etäisyys, jolla yhteydenmuodostus on mahdollista, vaihtelee tiedonsiirtolaitteiden etäisyyden, välissä olevien esteiden, radioaaltoihin vaikuttavien olosuhteiden ja laitetyypin mukaan.
- Yamaha ei takaa yhteyttä tämän laitteen ja kaikkien *Bluetooth*-yhteensopivien laitteiden välillä.

Käytä tätä laitetta vain yli 22 cm:n etäisyydellä sellaisesta henkilöstä, jolla on sydämentahdistin tai defibrillaattori.

Radioaallot voivat vaikuttaa sähkötoimisiin lääketieteellisiin laitteisiin. Älä käytä tätä laitetta lääketieteellisten laitteiden lähellä tai sairaanhoitolaiteksissa.

Vedenkestävyyttä koskeva varoitus

Tämän laitteen kuulokkeet ovat rakenteeltaan vettä hylkivät, joten voit käyttää niitä hikoillessasi ja sateessa, mutta huomioi kuitenkin seuraavat varoitukset.

- **Kuulokkeet eivät kestä liikaa kosteutta.**
Jos kuulokkeet altistuvat erittäin suurelle määrälle kosteutta, anna niiden kuivua kuivassa ympäristössä vähintään yhden vuorokauden ennen käytön jatkamista. Älä kuivaa niitä hiustenkuivaajalla tai vastaavalla laitteella, koska sellainen voi aiheuttaa toimintahäiriön tai muuttaa laitteen muotoa.
- **Älä pane kuulokkeita veteen.**
Veteen putoaminen voi rikkoa kuulokkeet.
- **Jos laitteeseen tarttuu paljon hikeä tai vesipisarointa, kuivaa se mahdollisimman nopeasti kuivalla liinalla.**
- **Suojaa L-liitin ja *Bluetooth*-vastaanotin kosteudelta.**
L-liitin ja *Bluetooth*-vastaanotin eivät ole vettä hylkiviä, joten ne voivat mennä rikki.

Laitteen takuu ei edes voimassaoloaikana korvaa virheellisen käsittelyn seurauksena laitteen sisään päässeeseen veteen aiheuttamia vikoja.

Käyttäjää ei saa tutkia ohjelmaa käänteistekniikalla tai dekompiloida, muuntaa, kääntää tai purkaa laitteessa käytettyä ohjelmistoa kokonaan tai osittain. Yrityskäyttäjien osalta yrityksen työntekijöiden sekä sen liiketoimintakumppanien tulee noudattaa tähän lausekkeeseen sisältyviä sopimuksellisia kieltoja. Mikäli tämän lausekkeen velvoitteita ja tätä sopimusta ei voida noudattaa, käyttäjän on lopetettava ohjelmiston käyttö välittömästi.

Tässä laitteessa on litiumioniakku. Käytön jälkeen voit toimittaa akun kierrätykseen, mutta älä missään tapauksessa yritä poistaa sitä laitteesta itse. Hävitä se alueellasi voimassa olevien ympäristölainsäädännön ja jätehuolto-ohjeiden mukaan.

Takuu: EEA, Sveitsi, Australia

On epätodennäköistä, että Yamaha-tuotteesi tarvitsisi takuuhuoltoa, mutta mikäli niin tapahtuu, ota yhteys jälleenmyyjään, jolta ostit laitteen. Ongelmatilanteessa ota yhteys Yamaha-edustajaan omassa kotimaassasi. Täydelliset tiedot saat verkkosivuiltamme.

EEA, Sveitsi: (<http://europe.yamaha.com/warranty/>)

Australia: (<http://au.yamaha.com/>)

Warranty policy for U.S. and Canada customer

Your Yamaha product is covered by a limited warranty for one year from the date of purchase. In the unlikely event of failure due to defective materials or workmanship, Yamaha will repair or replace them at no charge.

Please visit our website for full details.

U.S.: (<http://usa.yamaha.com/>), Canada: (<http://ca.yamaha.com/>)

