



Kuulokkeet

EPH-52 EPH-R52
EPH-32 EPH-R32
EPH-22 EPH-R22

KÄYTTÖOHJE

Julkaisija:

Yamaha

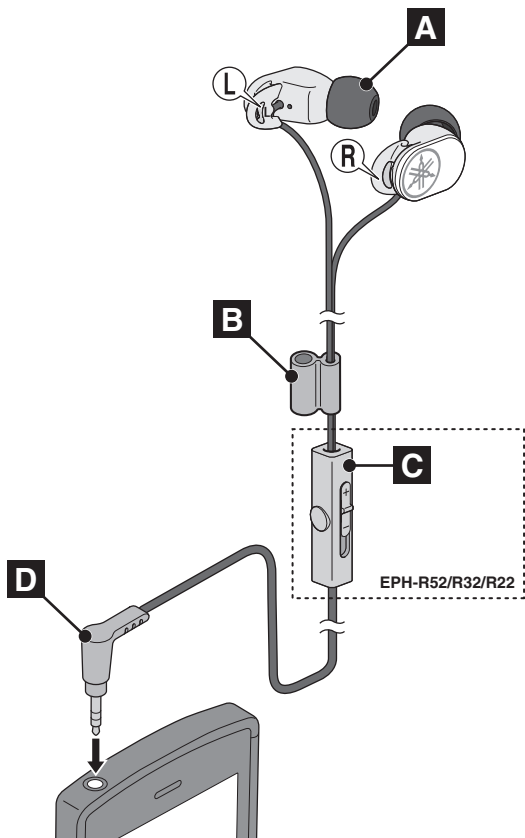
Kaikki oikeudet pidätetään.

Käyttöohjeen tiedot perustuvat sen tekohetkellä oleviin tuotetietoihin.

Ominaisuus- tai varustemuutokset ovat mahdollisia.

Emme vastaa muutoksista.

“Osat / käyttö” s. 3.



Kiitos, kun valitsit YAMAHA-laitteen.

Lue tämä käyttöohje huolella, jotta opit käyttämään laitteen hienoimpiakin toimintoja. Säilytä käyttöohje tulevaa tarvetta varten.

VAROITUS VAKAVASTA VAARASTA

Älä käytä kuulokkeita ajaessasi autolla tai polkupyörällä. Vältä käyttöä tilanteissa, joissa kuuleminen on tärkeää, kuten rautatieristeyksessä ja rakennustyömaalla. Onnettomuusriski kasvaa, mikäli et kuule ympäristön ääniä.

VAROITUS

* **Kuulovauriota koskeva varoitus**

- Vältä kuulokkeiden jatkuvaa käyttöä kovalla äänenvoimakkuudella. Muuten seurauksena voi olla kuulovaurio. Kuulokkeiden käyttö pitkään kovalla äänenvoimakkuudella voi aiheuttaa kuulovaurion. Älä ylitä seuraavia käyttörajoja: 40 tuntia/viikko voimakkuudella 80 dB(A) tai 5 tuntia/viikko voimakkuudella 89 dB(A).
- Säädä äänenvoimakkuus laitteesta hiljaiseksi, ennen kuin kytket kuulokkeet.

* **Turvallisuustietoja**

- Mikäli kuulokkeet aiheuttavat ihoärsytystä, lopeta niiden käyttö heti.
- Säilytä tuote lasten ulottumattomissa, sillä siinä on tukehtumisvaaran aiheuttavia osia.
- Älä käytä kuulokkeita, jos kuuloketulppa on irti tai rikki. Muuten seurauksena voi olla vammautuminen tai sairastuminen.
- Kiinnitä kuuloketulpat hyvin kuulokkeisiin. Jos kuuloketulppa irtoaa ja jää korvakäytävään, seurauksena voi olla vamma tai sairastuminen.
- Älä vie kuulokkeita lähelle kelloa, magneetikorttia tai muuta esinettä, johon tämän laitteen magneettikenttä saattaa vaikuttaa.

Magneettikenttä saattaa tuhota sen sisältämän datan.

Tietoja käytöstä

- Lue myös niiden laitteiden käyttöohjeet, joita käytät tämän tuotteen kanssa.
- Kun irrotat tämän laitteen liittimen toisesta laitteesta, vedä liittimestä, älä johdosta. Johdon taittaminen tai vetäminen lujaa voi rikkoa sen.
- Älä pura kuulokkeita. Älä käytä kuulokkeita, jos ne eivät toimi normaalisti.
- Korvissa saattaa tuntua pistelyä sellaisilla maantieteellisillä alueilla, joissa ilma on erittäin kuivaa. Ilmiö ei ole kuulokkeiden toimintahäiriö, vaan johtuu staattisesta sähköstä kehossasi tai kytketyssä laitteessa.
- Jos kuuloketulpat eivät ole kunnolla korvakäytävässä, et välttämättä kuule bassoa selvästi. Nauti parhaasta mahdollisesta äänenlaadusta sovittamalla kuuloketulpat parhaalla mahdollisella tavalla korviisi. Voit esimerkiksi vaihtaa huonosti istuvan kuuloketulpan sopivan kokoiseen kuuloketulppaan.
- Puhdista kuulokkeet pehmeällä, kuivalla liinalla. Likainen liitin voi säröyttää äänen.
- Suojaa kuulokkeet suoralta auringonvalolta, lialta, kuumalta ja kosteudelta.

Kohteliaisuus

Älä käytä kuulokkeita liian kovalla äänenvoimakkuudella julkisella paikalla. Kuulokkeista kuuluvat äänet häiritsevät muita.

Osat / käyttö

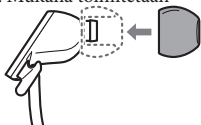
Pane **L**-kirjaimella merkitty kuuloke vasempaan, **R**-kirjaimella merkitty kuuloke oikeaan korvaan.

Katso myös kuvaa sivulla P. ii tämän käyttöohjeen alussa.

A Kuuloketulpat

Kuuloketulpan vaihtaminen

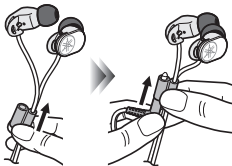
Kuuloketulppien käyttö on suositeltavaa. Mukana toimitetaan neljä erikokoista kuuloketulppaa (L, M, S, XS). S-kokoiset ovat toimitushetkellä kiinnitettyinä kuulokkeisiin. Käytä sinulle parhaiten sopivaa kokoa.



B Älykäs johtolukko

Käyttö

Kun et käytä kuulokkeita, liu'uta johdon sotkeutumisen estävä älykäs johtolukko ylös asti. Kiinnitä liitin lukkoon, niin johto ei sotkeudu.



C Kaukosäädin

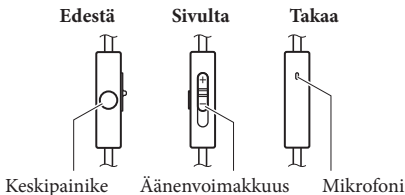
vain EPH-R52/R32/R22 s. 4

D L-liitin

vain EPH-R52/R32/R22

* Kauko-ohjaimella

Tässä laitteessa on kaukosäädinjohto, jossa on mikrofoni. Voit helposti vastata tulevaan puheluun, puhua puhelimeen, toistaa musiikkia ja käyttää muita toimintoja.



| Toiminta | Toiminto |
|--|------------------------------------|
| Musiikin tai videon toisto Musiikin tai videon toiston tauko Puhelun vastaanottaminen Puhelun päättäminen | Paina keskipainiketta kerran. |
| Äänenvoimakkuuden säätö | Liu'uta äänenvoimakkuuspainiketta. |

- * Musiikin tai videon toiston kytkeminen taukotilaan ei välttämättä vaikuta kaikkiin älypuhelimiin.
- * Kytkeytyn laitteen äänenvoimakkuutta ei voi muuttaa.
- * Äänenvoimakkuuden säätäminen hiljaisimpaan asetukseen ei mykistä ääntä kokonaan.
- * Puhelun ajaksi sinun täytyy siirtää mikrofoni lähemmäs suuta.

Vianmääritys

Mikäli vikaa ei ole mainittu luettelossa tai ohjeista ei ole apua, ota yhteys lähimpään valtuutettuun Yamaha-jälleenmyyjään tai -huoltoon.

| Ongelma | Toiminto |
|---|--|
| Ei ääntä. | <ul style="list-style-type: none">• Varmista, että liitin on työnnetty kunnolla ohjelmaa toistavan laitteen liittimeen.• Varmista, ettei toistoa ole keskeytetty (pause) ohjelmaa toistavasta laitteesta.• Varmista, että ohjelmaa toistava laite on toimintatilassa.• Varmista, ettei äänenvoimakkuutta ole säädetty hiljaiseksi kaukosäätimellä ja/tai ohjelmaa toistavasta laitteesta. |
| Ääni kuuluu vain toisesta kuulokkeesta | Varmista, että liitin on työnnetty kunnolla ohjelmaa toistavan laitteen liittimeen. |
| Kuulokkeiden äänenvoimakkuus on liian suuri/pieni | Sääädä äänenvoimakkuus kaukosäätimellä ja/ tai ohjelmaa toistavasta laitteesta. |
| Kaukosäädin ei toimi. (vain EPH-R52/R32/ R22) | <ul style="list-style-type: none">• Varmista, että liitin on työnnetty kunnolla ohjelmaa toistavan laitteen liittimeen.• Kaukosäädin ei välttämättä toimi joidenkin ohjelmalähdelaiteiden yhteydessä. |

Takuu: EEA, Sveitsi, Australia

On epätodennäköistä, että Yamaha-tuotteesi tarvitsisi takuuhuoltoa, mutta mikäli niin tapahtuu, ota yhteys jälleenmyyjään, jolta ostit laitteen. Ongelmatilanteessa ota yhteys Yamaha-edustajaan omassa kotimaassasi. Täydelliset tiedot saat verkkosivuiltamme.

EEA, Sveitsi: (<http://europe.yamaha.com/warranty/>)

Australia: (<http://au.yamaha.com/>)

Warranty policy for U.S. and Canada customer

Your Yamaha product is covered by a limited warranty for one year from the date of purchase. In the unlikely event of failure due to defective materials or workmanship, Yamaha will repair or replace them at no charge.

Please visit our website for full details.

U.S.: (<http://usa.yamaha.com/>), Canada: (<http://ca.yamaha.com/>)

Tietoa kuluttajalle - Kerääminen ja hävitys: vanhat laitteet



Tämä symboli, joka on määritelty direktiiveissä 2002/96/EC, ilmaisee, että käytöstä poistettua sähkö- tai elektroniikkalaitetta ei saa hävittää kotitalousjätteenä.

Tarkoituksenmukainen käsittely estää haittavaikutukset ihmisten terveydelle ja ympäristölle, joten toimita laite hävitettäväksi kunnan, jätehuoltoyhtiösi tai laitteen jälleenmyyjän antamien ohjeiden mukaan.



YAMAHA CORPORATION
© 2014 Yamaha Corporation
Printed in the Philippines ZN73560